


## BLUETTI IZDELKI - Varnostna navodila

Za navodila o pravilni uporabi in varnostne informacije za izdelek preberite ta priročnik. Varnostna navodila, navedena v tem priročniku, so zgolj ilustrativne narave in vključujejo, vendar niso omejena na tista, navedena v tem priročniku. Dejansko delovanje mora biti v skladu z vsemi veljavnimi varnostnimi standardi. Če imate kakršna koli vprašanja, se obrnite na podporo BLUETTI ali lokalne prodajalce BLUETTI.

### 1.1 Izjava

Za zagotovitev varnega delovanja je ključnega pomena upoštevati in upoštevati naslednje pogoje:

- Izdelek vedno uporabljajte ali shranjujte v pogojih, določenih v tem priročniku.
- Izogibajte se nepooblaščenemu razstavljanju, zamenjavi komponent ali spreminjanju programske kode.

 BLUETTI ne odgovarja za škodo, ki nastane zaradi naslednjih okoliščin:

- Dogodki višje sile, kot so potresi, požari, nevihte, poplave ali blatni plazovi.
- Škoda, ki jo je povzročil kupec zaradi lastnega prevoza.
- Škoda, ki je posledica neustreznih pogojev skladiščenja, kot je določeno v priročniku.
- Škoda, ki jo je povzročila malomarnost kupca, nepravilno upravljanje ali namerna dejanja.
- Poškodba sistema ali strojne opreme, ki jo povzročijo tretje osebe ali kupci, vključno z, vendar ne omejeno na, nepravilno ravnanje in namestitve, ki ni v skladu z navodili v tem priročniku.
- Uporaba izdelka z napravami, ki zahtevajo visokozmogljiv neprekinjeni vir napajanja (UPS), vključno s podatkovnimi strežniki, delovnimi postajami, medicinsko opremo in drugimi podobnimi napravami, vendar ne omejeno nanje.

### 1.2 Splošne zahteve

NAVODILA GLEDE NEVARNOSTI POŽARA, EL. UDARA ALI POŠKODB OSEB  
POMEMBNA VARNOSTNA NAVODILA

#### OPOZORILO:

Pri uporabi tega izdelka je treba vedno upoštevati osnovne varnostne ukrepe, vključno z naslednjim:

- Pred uporabo izdelka preberite vsa navodila.
- Za zmanjšanje tveganja poškodb je potreben skrben nadzor, kadar izdelek uporabljate v bližini otrok.
- V izdelek ne vstavljajte prstov ali rok. In ne vstavljajte tujkov v noben vhod izdelka.

- Uporaba nastavka, ki ga proizvajalec ne priporoča ali prodaja, lahko povzroči nevarnost požara, električnega udara ali poškodb oseb.
- Da zmanjšate tveganje poškodbe električnega vtiča in kabla, pri odklopu izdelka vlecite za vtič in ne za kabel.
- Ne uporabljajte poškodovane ali spremenjene baterije ali naprave, saj lahko kažeta nepredvidljivo vedenje, kar lahko povzroči požar, eksplozijo ali telesne poškodbe.
- Izdelka ne uporabljajte s poškodovanim kablom ali vtičem ali poškodovanim izhodnim kablom.
- Notranje baterije ali katere koli druge komponente izdelka ne poskušajte zamenjati nihče drug kot pooblaščen osebje. Izdelka ni mogoče servisirati sam. Izdelka ne razstavljajte, ampak ga odnesite usposobljenemu serviserju, ko je potrebno servisiranje ali popravilo. Nepravilna ponovna montaža lahko povzroči nevarnost požara ali električnega udara.
- Da zmanjšate tveganje električnega udara, pred kakršnim koli servisiranjem v skladu z navodili izključite izdelek iz vtičnice.
- **OPOZORILO – NEVARNOST EKSPLOZIVNIH PLINOV.** Da bi zmanjšali tveganje eksplozije akumulatorja, upoštevajte ta navodila in navodila proizvajalca akumulatorja ter proizvajalca vse opreme, ki jo nameravate uporabljati v bližini akumulatorja. Preberite opozorilne oznake na teh izdelkih in motorjih.

#### · OSEBNI PREVIDNOSTNI UKREPI

- Nosite popolno zaščito za oči in zaščitna oblačila. Med delom v bližini akumulatorja se izogibajte dotikanju oči.
  - Nikoli ne kadite in ne dovolite, da se v bližini akumulatorja ali motorja pojavi iskra ali plamen.
  - Bodite še posebej previdni, da zmanjšate tveganje padca kovinskega orodja na akumulator. Lahko povzroči iskrenje ali kratek stik v akumulatorju ali drugih električnih delih, kar lahko povzroči eksplozijo.
- Med polnjenjem notranje baterije delajte v dobro prezračevanem prostoru in ne omejujte prezračevanja na noben način.
  - V primeru nedovoljenih pogojev lahko iz baterije brizgne tekočina; izogibajte se stiku. Če pride do stika, sperite z vodo. Če tekočina pride v stik z očmi, poiščite tudi zdravniško pomoč. Tekočina, ki brizgne iz baterije, lahko povzroči draženje ali opekline.
  - Izdelka ne izpostavljajte ognju ali previsoki temperaturi. Izpostavljenost ognju ali temperaturi nad 80 °C (176 °F) lahko povzroči eksplozijo.
  - Servis naj opravi usposobljen serviser, ki uporablja samo identične nadomestne dele. S tem boste zagotovili varnost.



- Med shranjevanjem ali uporabo izdelka ne zlagajte ničesar na vrh. Med delovanjem izdelka ne premikajte, saj lahko vibracije in nenadni udarci povzročijo slabe povezave z notranjo strojno opremo.
- V primeru požara uporabite samo gasilni aparat na suhi prah, ki je primeren za izdelek.
- **OPOZORILO – NEVARNOST ELEKTRIČNEGA UDARA.** Izdelka nikoli ne uporabljajte za napajanje električnega orodja za rezanje ali dostop do delov pod napetostjo ali napeljav pod napetostjo ali materialov, ki lahko vsebujejo dele pod napetostjo ali napeljave pod napetostjo v notranjosti, kot so stene stavb itd.

## 1.5 Navodila za shranjevanje

- Ko napolnjenost baterije (SoC) pade na 5 %, izdelek takoj napolnite.
- Pred shranjevanjem izdelka ga napolnite na 40 % do 60 % SoC, da ostane v optimalnem stanju. Poleg tega izklopite napravo in z nje odklopite vse električne priključke.
- Izdelek shranjujte na hladnem in suhem mestu, stran od vnetljivih ali gorljivih snovi in plinov.
- Izdelek lahko varno shranjujete v temperaturnem območju od -20 °C do 45 °C (od -4 °F do 113 °F). Če pa je čas shranjevanja daljši od enega meseca, je priporočljivo vzdrževati idealno temperaturo shranjevanja okoli 30 °C (86 °F).
- Izdelek popolnoma izpraznite in izpraznite vsake 3 mesece, da ohranite zdravje baterije. NI priporočljivo, da enote shranjujete dlje časa, saj lahko to vpliva na njeno delovanje in celotno življenjsko dobo.

**IČe SoC pade na 0 (med shranjevanjem ali ob zagonu), za varen ponovni zagon izdelka izvedite naslednje ukrepe:**

- Takoj izklopite.
- Napolnite v 48 urah.
- Pred polnjenjem ga pustite 6 ur pri temperaturi okolice od 5 °C do 35 °C (od 41 °F do 95 °F). Priporočljivo je, da izdelek polnite prek vira izmeničnega toka. Če polnite s sončno energijo, se prepričajte, da vaš sončni sistem zagotavlja izhodno moč več kot 100 W.

  Prikazani simbol vas opominja, da pred uporabo in vzdrževanjem preberete navodila v literaturi, ki je priložena izdelku.

- Izdelek priključite na vtičnico z ozemljitvijo s priloženim napajalnim kablom.
- Vtičnica mora biti nameščena v bližini izdelka in zaradi varnosti enostavno dostopna.
- Baterije nikoli ne odvrzite tako, da jo vržete v ogenj ali vročo pečico, niti je ne mehansko zmečkajte ali režite, saj lahko to povzroči eksplozijo.
- Baterij ne puščajte v okolju z izjemno visokimi temperaturami, saj lahko to povzroči eksplozijo ali puščanje vnetljive tekočine ali plina.
- Baterija, izpostavljena izjemno nizkemu zračnemu tlaku, lahko povzroči eksplozijo ali puščanje vnetljive tekočine ali plina.
- Pozornost je treba nameniti okoljskim vidikom odstranjevanja baterij.
- Pred namestitvijo ali uporabo naprave si oglejte informacije na zunanjem spodnjem delu ohišja za električne in varnostne informacije.

#### SHRANITE TA NAVODILA

**BLUETTI ne odgovarja za kakršno koli škodo na opremi, ki bi nastala zaradi kršitve zgornjih navodil.**

